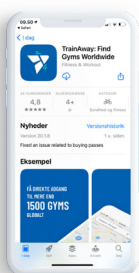


TrainAway manual för personal

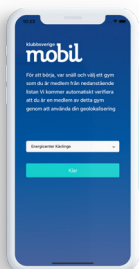
Med TrainAway kan era medlemmar träna över hela landet och t.o.m utomlands, när de är borta från sitt hemmagym, utan att behöva betala dyra gästpass. Medlemmarna kan träna totalt 30ggr/år från endast 13 kr per träningstillfälle. Sätt upp eller skicka ut marknadsföringsmaterialet för att hjälpa medlemmar att ladda ned appen via QR-kod och registrera sig hos TrainAway.



1

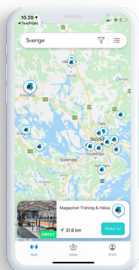
Så här går det till:

Medlemmen laddar hem Appen TrainAway, via länk eller QR-koden som finns på marknadsföringsmaterialet.



2

Medlemmen skapar ett medlemskap i appen på sitt hemmagym. Som hemmagym väljer medlemmen det gym den har sitt medlemskap på.



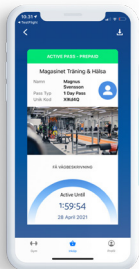
3

I kartan kan medlemmen därefter söka efter gym att träna på när de är borta från hemmagymmet.



4

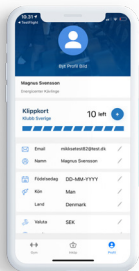
Medlemmen köper klippkort i appen på sitt hemmagym för att sedan visa upp på bortagym (1,10 eller 30 tillfällen - max 30 klipp under året). Köpta klippkort hittas under inköp.



5

När medlemmen sedan besöker gymmet använder den ett klipp och visar upp i receptionen på gymmet inom två timmar från att det är aktiverat. Ni som personal behöver kontrollera:

- a. Namnet på hemmagymmet. Medlemmar kan inte använda tjänsten i samma stad som sitt hemmagym.
- b. Att den interaktiva nedräkningen är aktiv



6

I profilen kan medlemmen se hur många klipp som finns kvar att använda.